

Accéder au menu Setup

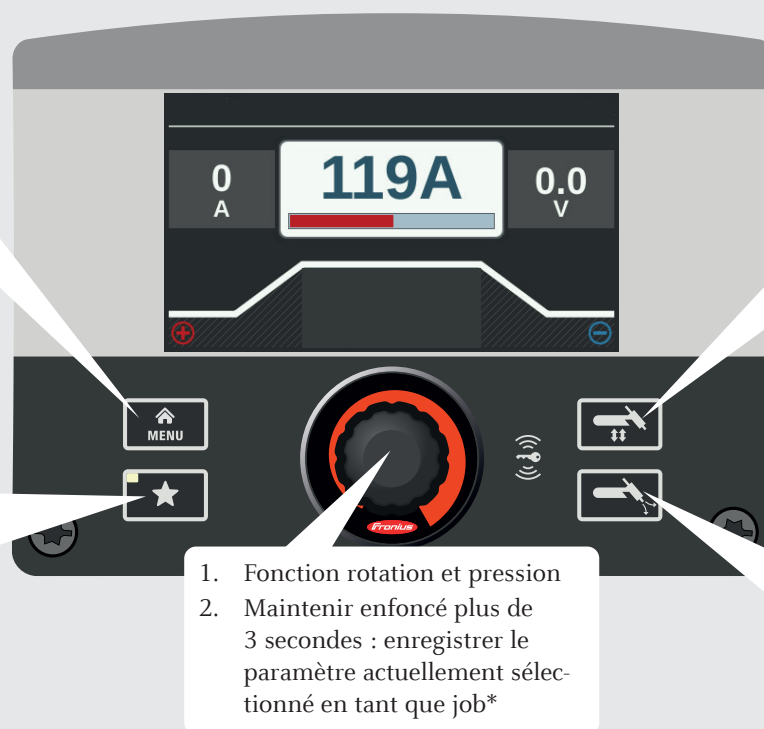
1. Maintenir enfoncé plus de 3 secondes : enregistrer le paramètre actuellement sélectionné/le point de menu en tant que favoris
2. Appuyer une fois : consulter les favoris (réglage usine)
3. Appuyer une fois : consulter les Easyjob*

Sélectionner le mode opératoire de soudage et le mode de service

1. Fonction rotation et pression
2. Maintenir enfoncé plus de 3 secondes : enregistrer le paramètre actuellement sélectionné en tant que job*

Diffuser du gaz pendant 30 secondes

* Condition : le pack de fonctions « Job » est activé



Accéder au menu Setup

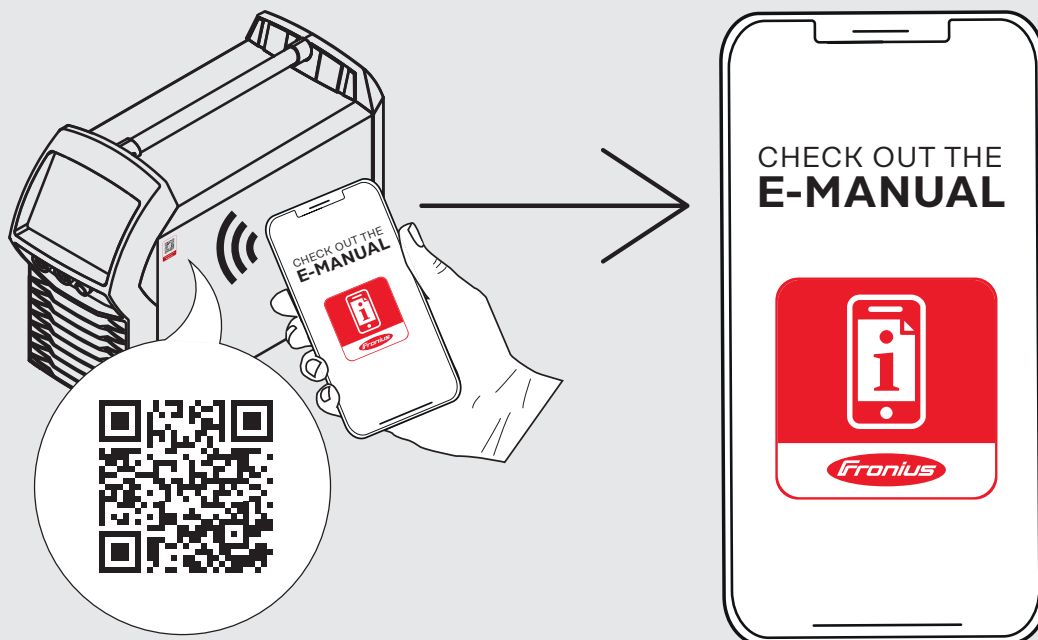
1. Maintenir enfoncé plus de 3 secondes : enregistrer le paramètre actuellement sélectionné/le point de menu en tant que favoris
2. Appuyer une fois : consulter les favoris (réglage usine)
3. Appuyer une fois : consulter les Easyjob*

Sélectionner le mode opératoire de soudage et le mode de service

1. Fonction rotation et pression
2. Maintenir enfoncé plus de 3 secondes : enregistrer le paramètre actuellement sélectionné en tant que job*

Diffuser du gaz pendant 30 secondes

* Condition : le pack de fonctions « Job » est activé




SÉCURITÉ

Ne travailler avec l'appareil que lorsque tous les documents mis à disposition en annexe ou en ligne ont été lus et compris !
Ce document ne décrit pas toutes les fonctions de l'appareil. Vous trouverez une description détaillée de l'appareil dans les instructions de service !



42,0426,0235,FR

005-19012022



SÉCURITÉ

Ne travailler avec l'appareil que lorsque tous les documents mis à disposition en annexe ou en ligne ont été lus et compris !
Ce document ne décrit pas toutes les fonctions de l'appareil. Vous trouverez une description détaillée de l'appareil dans les instructions de service !



42,0426,0235,FR

005-19012022