


iWave 190i / iWave 230i

Короткий посібник



Доступ до меню налаштування

1. Якщо натиснути й утримувати більше 3 секунд, щойно вибрані параметри / пункт меню зберігаються до обраного.
2. Якщо натиснути 1 раз: виклик обраного параметра (заводське налаштування)
3. Якщо натиснути 1 раз: виклик EasyJob*

Вибір методу зварювання і режиму роботи

1. Повертання/натискання
2. Якщо натиснути й утримувати більше 3 секунд, щойно вибрані параметри зберігаються як завдання

Газ витікатиме впродовж 30 секунд

* Попередня умова: повинен бути ввімкнений функціональний пакет «Завдання»

iWave 190i / iWave 230i

Короткий посібник



Доступ до меню налаштування

1. Якщо натиснути й утримувати більше 3 секунд, щойно вибрані параметри / пункт меню зберігаються до обраного.
2. Якщо натиснути 1 раз: виклик обраного параметра (заводське налаштування)
3. Якщо натиснути 1 раз: виклик EasyJob*

Вибір методу зварювання і режиму роботи

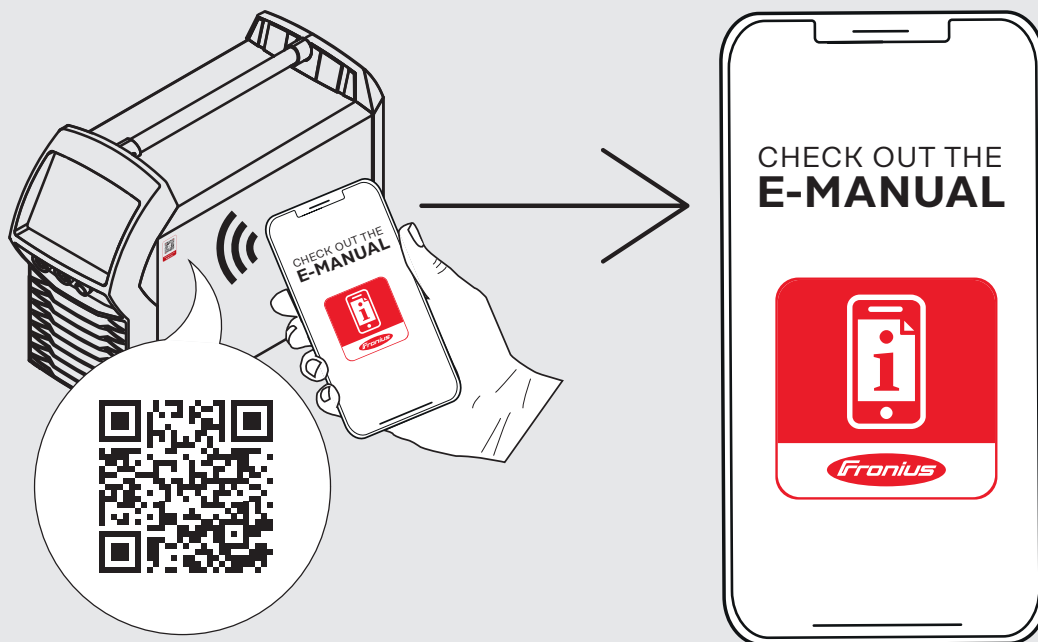
1. Повертання/натискання
2. Якщо натиснути й утримувати більше 3 секунд, щойно вибрані параметри зберігаються як завдання

Газ витікатиме впродовж 30 секунд

* Попередня умова: повинен бути ввімкнений функціональний пакет «Завдання»

iWave 190i / iWave 230i

Короткий посібник



БЕЗПЕКА

Перед проведенням робіт із пристроєм уважно ознайомтеся з усіма наданими документами, а також із тими, що доступні в Інтернеті. У цьому документі описано не всі функції пристрою. Повний опис пристрою можна знайти в інструкції з експлуатації.

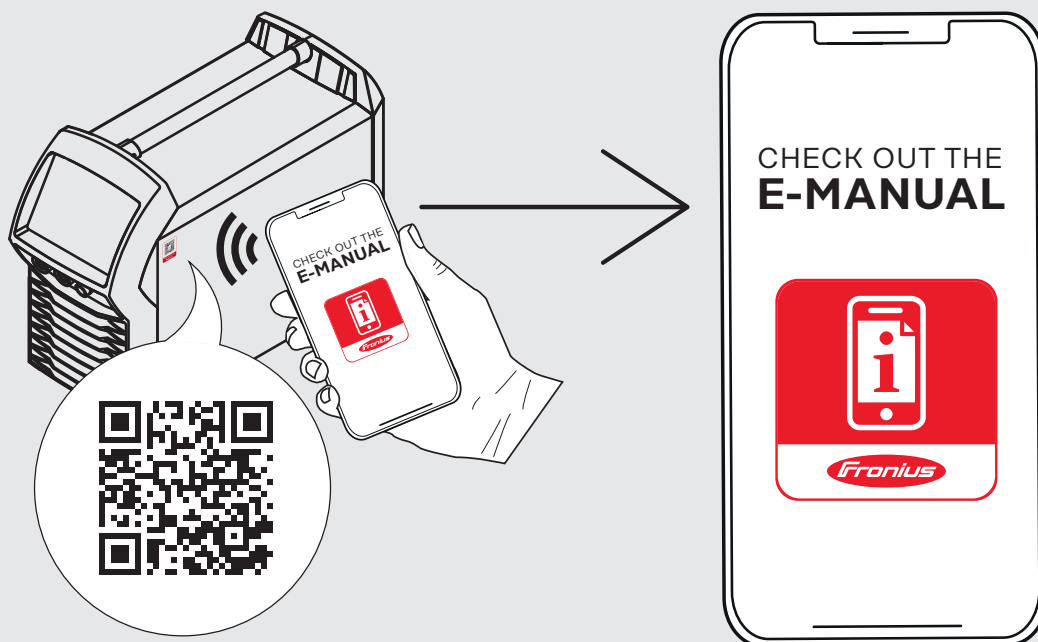


42,0426,0235,UK

005-19012022

iWave 190i / iWave 230i

Короткий посібник



БЕЗПЕКА

Перед проведенням робіт із пристроєм уважно ознайомтеся з усіма наданими документами, а також із тими, що доступні в Інтернеті. У цьому документі описано не всі функції пристрою. Повний опис пристрою можна знайти в інструкції з експлуатації.



42,0426,0235,UK

005-19012022